

GRAND PRIX

BOMBA DE AIRE ELÉCTRICA

MANUAL DE USUARIO



BASKETBALL



BICYCLE



MOTORCYCLE



CAR

BOMBA DE AIRE ELÉCTRICA

Gracias por solicitar una bomba de inflado portátil inteligente para que el inflado sea más fácil y conveniente.

- 1.Presión de los neumáticos preestablecida, se detendrá automáticamente cuando esté lleno.
- 2.Luz de trabajo para garantizar el inflado de seguridad por la noche.
- 3.Cuando la batería está baja, aún se puede usar la carga del tomacorriente del automóvil.

PARÁMETROS TÉCNICOS

Nombre del producto: Bomba de aire eléctrica multifuncional

Voltaje de entrada: 12V

Tensión: 11.1V

Potencia: 60W

Corriente máxima: <6A

flujo máximo de inflación: 20L / min

Capacidad de batería: 2000mAh*3

Iluminación LED: 20 LM

Presión de inflación: 150 PSI

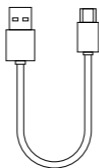
Unidad de presión: PSI, BAR, KPA, KG / cm²

Temperatura operativa: -20°C ~ 60°C

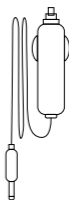
Tamaño del producto: 170* 69* 50mm

Peso: 598g

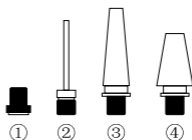
DIAGRAMA DE PRODUCTO



Cable USB C



Cable cargador automovil



① Adptador bici

② Adptador pelota

③ Adaptador piscina

④ Adaptador bote



Más aire



Menos aire



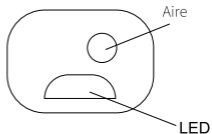
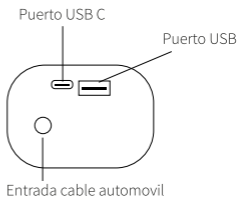
Encendido



Ajustar





Presionar LED



INSTRUCCIONES

Conecte un extremo del tubo de aire con la bomba de aire y atornille el otro extremo en el núcleo de la válvula del neumático. Para el núcleo de la válvula francesa, conecte el adaptador.

- Control inteligente con pantalla LCD, presione  para activar el inflado y la presión en la pantalla LCD, se detendra automáticamente en 60 segundos.
- Presionar el botón  para seleccionar el tipo de unidad de medida (PSI, BAR, KPA, KG / cm²).
- Cuando el inflado llegue al valor requerido, la bomba de aire se detendra automáticamente.
- Apretar el botón "SOS" para activar el modo emergencia y luz LED.
- Después del inflado, prestar atención a la temperatura de la bomba y la manguera de inflado antes de desconectar.
- El tiempo cargado de la batería de la bomba, es de 3 a 5 horas.

CARGAR LA BATERIA DE LITIO

- Conectar el cargador USB al puerto de carga.
- Cuando la batería se esta cargando se encendera una luz.
- Tiempo de carga completa, 3 a 5 horas aprox.

¡ATENCIÓN!

- It is forbidden for children to use the air pump and place it in a safe place out of the reach of children. Never insert the trachea into the mouth, ears or eyes of people or animals to inflate. Don't use the air pump as a toy.
- It is forbidden to use this gas pump near flammable and explosive liquids and gases (such as gas stations).
- During inflation, the high-pressure gas will generate heat. In order to ensure the good operation of the air pump, the machine must be stopped for 15 minutes after 5 minutes of use, so that the machine can be used after cooling, so as to prolong the service life.
- When there is abnormal noise during inflation or the temperature is too high, please turn off the machine immediately and allow it to cool for at least 15 minutes. Be careful to be hot when removing the air pipe.
- The product is rain proof, water intrusion and impact proof.
- If the air pump is not used for a long time, it must be stored in a dry place. If it is stored for a long time, it is recommended to use it every six months.
- Please check whether the air pump is fully charged before use. The special charger attached to the product must be used for charging.

ADVERTENCIA

FOR THE SAFETY OF YOU AND OTHERS, PLEASE USE THE AIR PUMP AND ITS ACCESSORIES ACCORDING TO THE INSTRUCTIONS PROVIDED BY THE MANUFACTURER. USE METHODS NOT MENTIONED IN THE INSTRUCTIONS MAY CAUSE HARM.



WARNING

1. In thunderstorm weather, please disconnect the external charger to avoid lightning damage;
2. Keep away from heat source and keep ventilated.
3. It is forbidden to put the equipment under high temperature or throw it into the fire to avoid explosion.
4. In the storage, transportation and operation environment, please pay attention to waterproof.