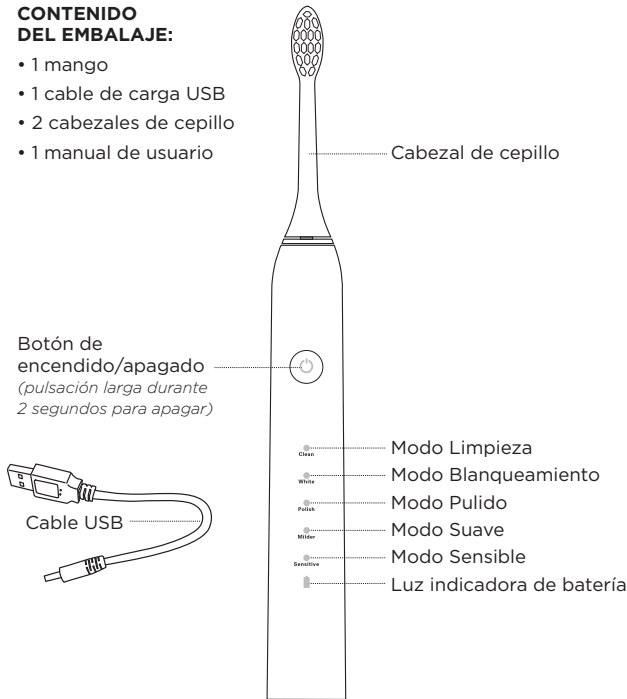


CONTENIDO DEL EMBALAJE:

- 1 mango
- 1 cable de carga USB
- 2 cabezales de cepillo
- 1 manual de usuario



MODOS DE CEPILLADO

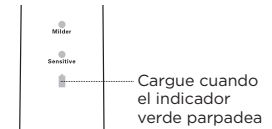
- **LIMPIEZA (modo predeterminado):** Elimina eficazmente la placa periodontal en un cepillado de 2 minutos (4 intervalos de 30 segundos)
- **BLANQUEAMIENTO:** Blanquea eficazmente los dientes
- **PULIDO:** Aclara y pule los dientes frontales. Mantenga presionado el botón de encendido/apagado para detener el pulido de acuerdo con sus propias necesidades.
- **SUAVE (modo principiante):** Limpia eficazmente los dientes y masajea suavemente las encías para mantenerlas saludables.
- **SENSIBLE:** Cepillado muy suave de 2 minutos, especial para dientes y encías sensibles.

ESPECIFICACIONES TÉCNICAS

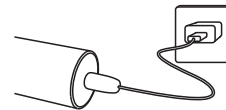
Potencia nominal:	2W
Fuente de alimentación:	carga USB
Tiempo de uso:	alrededor de 60 días
Voltaje de carga:	CC 3,7 V

CARGA DEL PRODUCTO

Cuando la energía de la batería es insuficiente, la luz indicadora de batería comenzará a parpadear, indicando que necesita cargarse.



El extremo de la cabeza redonda del cable USB debe ir enchufado en el agujero de carga, en la parte inferior del cepillo. El otro extremo del cable USB debe ir conectado al cargador USB del teléfono móvil o el puerto USB de la computadora. Conectar a la fuente de alimentación para cargar.



- La luz verde parpadeando continuamente indica que la batería está cargando.
- La luz verde parpadeando continuamente indica que la batería ya está cargada.
- El tiempo requerido para la carga de la batería es de aproximadamente 7 horas.

PRECAUCIONES

- Si le han operado la boca o la encía en los últimos 2 meses, por favor consulte a su dentista antes de usar.
- Si tiene un modulador de ritmo cardíaco u otro dispositivo en su cuerpo, consulte a su dentista antes de utilizar.
- No utilice un cabezal de cepillo que no esté recomendado por el fabricante.
- Este producto se utiliza únicamente para la limpieza de dientes y encías. No utilizar para otros fines. Este producto no es adecuado para niños, bebés.
- Mantener fuera del alcance de los niños.
- Para prevenir el crecimiento de bacterias en las cerdas del cepillo y proteger su salud bucal, se recomienda reemplazar el cabezal cada tres meses.
- Cuando las cerdas están notoriamente dispersas, también se recomienda reemplazar el cabezal del cepillo.
- Si el cepillo está visiblemente dañado, no lo use.
- Este producto contiene batería recargable, no lo exponga al fuego, calor o alta temperatura.
- Está prohibido romperlo, modificarlo, desmontarlo o repararlo.
- Cargue en condiciones de 0° - 40° C.
- La batería debe retirarse del producto antes de dejar de usarse.
- Al sacar la batería, debe estar apagada.
- La batería debe manejarse con seguridad.

Nota: Al usar el cepillo de dientes eléctrico, los dientes sanos pueden presentar una picadura o sangrado menor, esto se debe a que la encía no están acostumbrada a la estimulación. Si esto dura más de 2 semanas, deje de usarlo y consulte a su dentista.

PROTECCIÓN DEL MEDIO AMBIENTE

- Cuando deseche este producto, no lo junte con los residuos domésticos. Entréguelos al centro de reciclaje designado por su municipalidad.
- Este producto contiene una batería recargable incorporada; no deseche la batería recargable junto con los residuos domésticos.
- Siga las normas de su país sobre clasificación y reciclaje productos electrónicos y eléctricos y baterías recargables.

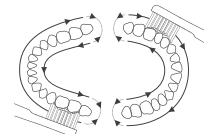
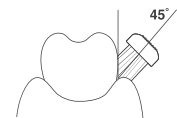
INSTRUCCIONES DE USO

1.- Inserte el cabezal del cepillo verticalmente en el cepillo eje de la cabeza. Quedará un espacio de 1 mm aprox. entre el cabezal y el mango.



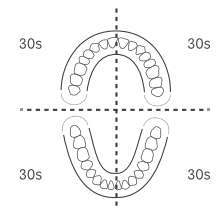
2.- Moje el cabezal del cepillo y aplicar la cantidad correcta de pasta de dientes en la cerdas.

3.- Coloque suavemente el cabezal del cepillo en la unión de los dientes y encías.



4.- Pulse el botón multifunción, seleccione el modo de cepillado y mueva ligeramente el cabezal del cepillo hacia atrás y adelante entre los dientes.

5.- El cepillo de dientes se apaga automáticamente después 2 minutos de uso. Hay un pausa cada 30 segundos, incitándote a que te mudes a la siguiente área de los dientes.



6.- Limpie el cabezal del cepillo de dientes con agua y sacúdalo antes de guardar.